

# 海外でケーブルスマホを使って電話をかける

※お申込み手続きは特に必要ありません。

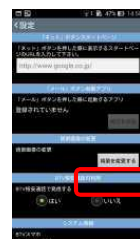
海外へお出かけになる前に、BTVスマホホームアプリの「格安通話で発信する」を「いいえ」にする必要があります。※日本国内から海外へ発信する場合は、「いいえ」にする必要はありません。



BTVホーム右上の「設定」をタップ



右下「詳細設定」をタップ



[BTV格安通話で発信する]の項目で「いいえ」を選択

完了

パターン①

渡航先から日本への通話



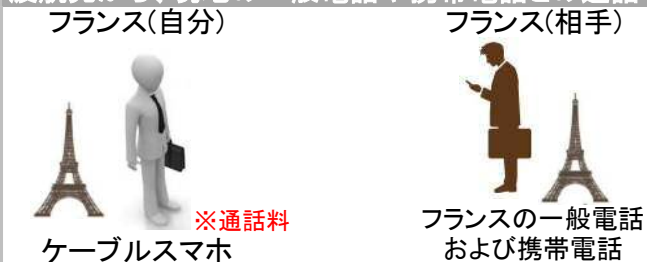
パターン②

渡航先での、日本の携帯電話同士の通話



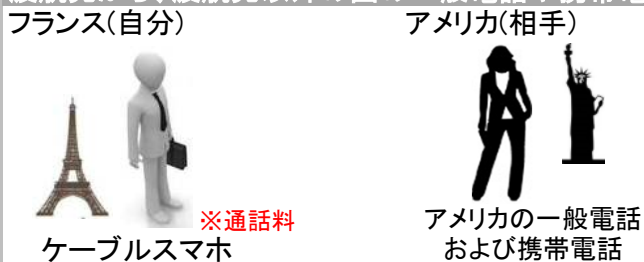
パターン③

渡航先から、現地の一般電話や携帯電話との通話





パターン④


渡航先から、渡航先以外の国の一般電話や携帯電話との通話



### 自分からかける


パターン①  -  -  ▶ 

パターン③  ▶ 

パターン④  -  -  ▶   
イタリアの一般電話にかける場合は「0」が必要

### 相手からかけてもらう

パターン①  ▶ 

パターン②  -  -  ▶ 

### 主要国・地域の代表的なアクセス番号と国番号

国名	国番号	国際電話 アクセス番号
日本	81	001ほか
南・北アメリカ		
アメリカ	1	011
カナダ	1	011
グアム	1	011
サイパン	1	011
ハワイ	1	011
ブラジル	55	0031 0036 0041
オセアニア		
オーストラリア	61	0011
ニュージーランド	64	00
アジア		
インド	91	00
インドネシア	62	001 008
韓国	82	001
シンガポール	65	001 002 008
タイ	66	001
台湾	886	002
中国	86	00
フィリピン	63	00
ベトナム	84	00
香港	852	001
マレーシア	60	00

国名	国番号	国際電話 アクセス番号
ヨーロッパ		
イギリス	44	00
イタリア	39	00
オーストラリア	43	00
オランダ	31	00
スイス	41	00
スペイン	34	00
ドイツ	49	00
トルコ	90	00
フランス	33	00
ベルギー	32	00
ポルトガル	351	00
ロシア	7	810
アフリカ		
エジプト	20	00

※1 「+」キーは、「0」または「\*」キーの長押し等で入力できます。

※2 国番号は、着信者のいる国によって異なります。

「+」キー発信が認識されない場合は、国際電話識別番号でご発信ください。

番号は国際情勢等により変更になる場合があります。

※3 通話先の相手国・地域によっては、現地事業者の設備などの都合により接続できない場合がございます。

※4 国際電話料金は、発信先の国によって異なります。

NTTドコモのサイト内「海外で使うときの通話・通信料・サービスエリア検索」をご確認ください。