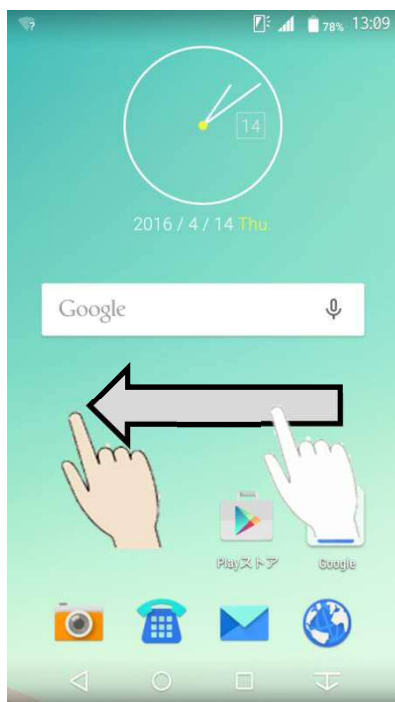



## ARROWS M02 Wi-Fi接続手順

①ホーム画面上で、右から左方向に画面をスライドさせる。



②[設定]アイコンをタップする。



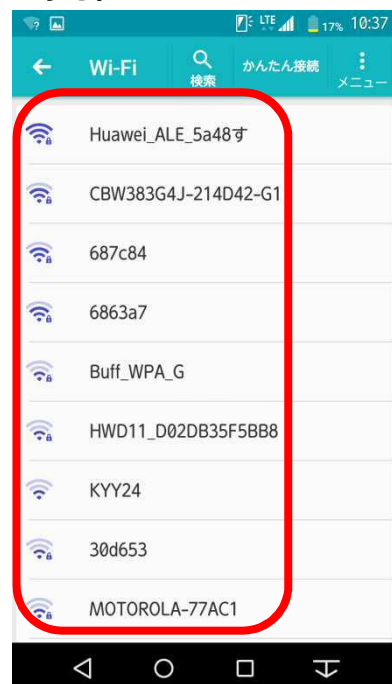
③[Wi-Fi]をタップする。



④「Wi-Fi」をタップしONにする。



⑤利用可能なネットワークの中から、該当するものをタップする。



⑥パスワードを入力する。Wi-Fi機器の[key,Passwordもしくは暗号化キー]をご覧ください。



⑦パスワード入力後、[確定]をタップ。



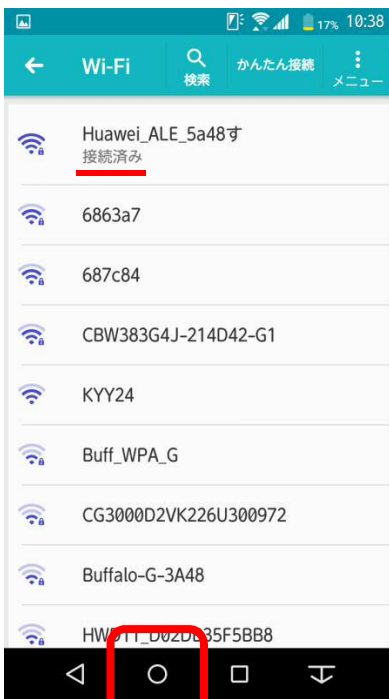
⑧[接続]をタップ。



⑨接続が始まると“IPアドレスを取得中…”の表示が出る。



⑩その後“接続済み”になる。



ホームボタン

⑪ホームボタンをタップし、ホーム画面に戻る。

